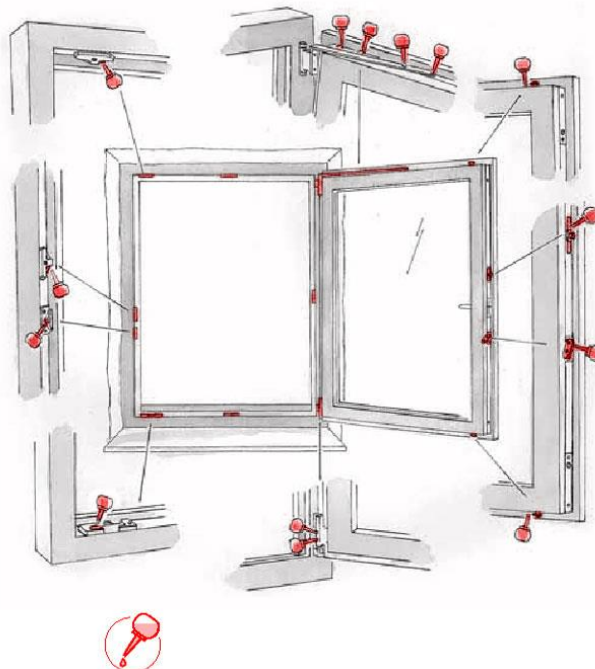


## PUITAKENDE HOOLDUS- JA KASUTUSJUHEND

Puitaknaid tuleks vähemalt kaks (2) korda aastas puhastada, et aken esinduslik välja näeks ning ilmastikukapriisidele vastu peaks. Seda võib teha tavalise niiske lapiga, ent soovitame siiski kasutada spetsiaalseid hooldusvahendeid, mis on mõeldud värvipinna kaitseks.

Hooldusvaha on väljatöötatud värvitootja Gori poolt ning saadaval.

Akna pinnad puhastada seebivee lahuse või mööbli puhastusvahendiga. Seejärel pind puhta lapiga kuivatada. Seejärel töödeldakse üle hooldusvaha (GORI 901) mis on veeslahustuv hooldusvahend. Kaitseb niiskuse eest ning hooldab ilmastiku poolt kahjustatud lasuur- ja kattevärvidega kaetud pindu. Põhjalik kaitse saavutatakse siis, kui vahendit kantakse peale 3-4 korda aastas. Vahend pehme rätikuga kiujooksu suunas peale kanda ning pisut aega mõjuda lasta. Enne tarvitamist loksutada!



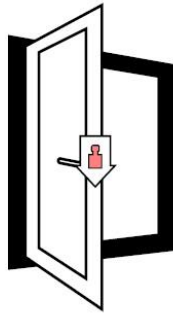
Oluline roll akna kasutusmugavuse tagamisel on akna sulustel. Et aknad oleksid pikka aega mugavalt kasutatavad, on nende suluseid vaja joonisel nooltega märgitud kohtadest vähemalt kord aastas õlitada.

Kasutage selleks happe- ja vaiguvaba rasva või õli (DIN 51825-K 2 K-30), võib kasutada ka tavalist majapidamismasinatõli.

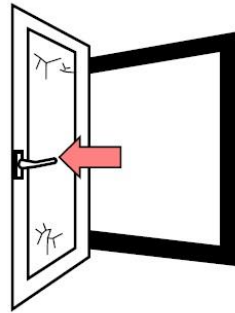
Tihendite elastsuse tagamiseks on neid vaja kaks (2) korda aastas silikoonõli või spetsiaalse "tihendipulgaga" määrida.

Et aken oleks turvaline ja kasutusiga pikk, tuleb kindlasti kinni pidada allpool toodud nõudeist.

**Ettevaatust!** Hooga sulguv aken võib tekitada vigastusi. Akna sulgemisel jälgida, et käsi ei jääks raami ja lengi vahele.



Aknaraamile ei tohi riputada lisaraskusi.



Aknaraami ei tohi tõugata või suruda vastu aknapõske.



Ärge asetage kõrvalisi esemeid raami ja lengi vahele.



Kui väikelastel või vaimupuudega isikutel on vaba juurdepääs aknale, tuleb akna avamist takistada, kasutades avanemispiirajat või lukustatavat käepidet.



Tuuletõmbuse ohu korral ei tohi akent jätta avatult pöördasendisse.



Ettevaatust! Hooga sulguv aken võib tekitada vigastusi. Akna sulgemisel tuleb jälgida, et käsi ei jääks raami ja lengi vahele.